

# IRAK

## ÜLKE PROFİLİ



T.C.  
Ticaret Bakanlığı  
Uluslararası Anlaşmalar ve Avrupa Birliği  
Genel Müdürlüğü

## İçindekiler

1. GENEL BİLGİLER .....	3
2. GENEL EKONOMİK DURUM .....	5
3. DIŞ TİCARET .....	6
4. DOĞRUDAN YABANCI YATIRIMLAR .....	9
5. TÜRKİYE ile TİCARET .....	11
EKLER:.....	13

## 1. GENEL BİLGİLER

### Başlıca Sosyal Göstergeler

Resmi Adı	Irak Cumhuriyeti
Yüzölçümü (kara)	434.128 km <sup>2</sup> (Dünya Bankası)
Başkent	Bağdat
Nüfusu (2026)	46.640.000 (IMF)
Başlıca Şehirleri	Bağdat, Basra, Musul, Kerkük, Erbil
Para Birimi	Irak Dinarı

### Coğrafi Konum

Irak'ın Türkiye ve İran sınırına yakın bölgeleri dağlıktır. Çoğunlukla düzlük arazilerden oluşan Irak topraklarının %13'ü tarım alanı, %10'u otlak, %4'ü orman ve çalılıktır. Yine İran sınırında bataklıklar görülmektedir. En önemli akarsuları, kaynağı Türkiye'den doğan Fırat ve Dicle nehirleridir.

Bölgelere göre değişiklik arz eden bir iklimi vardır. Orta kesimde bulunan başkent Bağdat'ta yıllık sıcaklık ortalaması 23°C olup, en sıcak aylar Temmuz ve Ağustostur. Bu aylarda en fazla sıcaklık 43-45°C'dir. Bağdat'ta en soğuk ay 4-16°C ile Ocak'tır. Yağışın en az olduğu aylar 1 mm ortalama ile Haziran-Eylül iken en yüksek yağış ortalamasına sahip ay 28 mm ile Mart'tır.

### Siyasi ve İdari Yapı

30 Ocak 2005'te yapılan ilk seçimlerle, yeni anayasayı yapmakla görevli 275 sandalyeli geçiş süreci parlamentosu ve hükümeti oluşturulmuştur. Taslak anayasa 15 Ekim 2005'te düzenlenen bir referandumla Anayasa olarak kabul edilmiştir. Kasım 2009'da seçim kanununda yapılan değişiklikle Parlamento (Temsilciler Meclisi) üye sayısı 325'e yükseltilmiştir. Milletvekili seçimleri 4 yılda bir yapılmaktadır. (<https://iq.parliament.iq/en/about/>)

Başbakan yürütmenin başıdır. Cumhurbaşkanı'nın idaredeki rolü büyük ölçüde semboliktir.

Irak, idari olarak 18 vilayetten oluşmaktadır. Valiler, yerel seçimlerde oluşan İl Genel Meclisi üyeleri arasından seçilmektedir. Sadece başkent Bağdat'ın Valisi Başbakanın önerisi ve Parlamento onayı ile belirlenmektedir. Valiler aynı zamanda belediye başkanı görevini de yürütmekte olup, Valilikler bünyesinde Belediye birimleri bulunmaktadır.

### Nüfus ve İstihdam

2024 yılı itibarıyla nüfusun %60'ını 15-64 yaş grubu, %37'sini 0-14 yaş grubu ve %3'ünü yaşlı insanlar (65 yaş üstü) oluşturmaktadır. Şehirleşme oranı %72'dir. (Dünya Bankası-2026)

Dünya Bankasına göre, Irak'ın en kalabalık şehri olan Bağdat'ın nüfusu 7,5 milyondur. Verimli arazilere yakınlığı ve başkent de olması nedeniyle Bağdat ve çevresi, nüfusun yaklaşık dörtte birini barındırmaktadır. Bağdat'ı, Musul ve Basra vilayetleri izlemektedir.

## Doğal Kaynaklar ve Çevre

Irak petrol ve doğalgaz zengini ülkedir. Petrol, ülke ekonomisinin dayandığı temel sektördür. Ham petrol ihracatı milli gelirin %60'ını, kamu gelirlerinin ise yaklaşık %90'ını oluşturmaktadır. Irak, dünyanın en düşük petrol üretim maliyetine sahip ülkelerinden birisidir.

OPEC üyesi olan Irak'ın (tespit edilmiş) petrol rezervi 145 milyar varildir. Irak rezerv itibarıyla, Venezuela, Suudi Arabistan ve İran'ın ardından OPEC üyesi 4. büyük petrol ülkesidir. Basra, Ceyhan ve Ürdün üzerinden ihracatını yapmaktadır. 2024 yılı Kasım ayı itibarıyla ihracatı 3,3 milyon varil/gündür. (SOMO: <https://somoil.gov.iq/exports>)

Irak ayrıca zengin doğalgaz rezervine de (132 tilyon feet<sup>3</sup> /3,7 trilyon m<sup>3</sup>) sahiptir. Irak'ın doğal gaz üretiminin neredeyse tamamı, petrol üretiminin bir yan ürünü olan ilişkili doğal gazdır (associated gas) Petrolle birlikte çıkarılan gaz yeterince değerlendirilemediğinden bir kısmı yakılmakta (flared natural gas), bir kısmı ise elektrik santrallerinde kullanılmaktadır. İhtiyacı karşılamadığından gerektiğinde İran'dan gaz ithalatı da yapılabilmektedir.

-OPEC: [https://www.opec.org/opec\\_web/static\\_files\\_project/media/downloads/publications/OPEC\\_ASB\\_2021.pdf](https://www.opec.org/opec_web/static_files_project/media/downloads/publications/OPEC_ASB_2021.pdf)

-EIA: <https://www.eia.gov/international/analysis/country/irq>

2011-2021 döneminde kişi başına düşen yenilenebilir ülke içi temiz su kaynakları azalmakta olan ülkeler arasında Irak %25 azalma ile 45. sırada olup 2021 yılında sahip olduğu kişi başına düşen temiz su miktarı 817m<sup>3</sup>tür. [Dünya ortalaması %13 azalma, Türkiye %12 azalma ile 96. (Dünya Bankası-2021)]

## 2. GENEL EKONOMİK DURUM

### Temel Ekonomik Göstergeler

	2024	2025	2026*	2027*	2028*	2029*	2030*	2031*
GSYİH (Nominal Fiyatlarla, milyar \$)	287	264	265	293	306	321	340	361
GSYİH Büyüme (Reel Fiyatlarla -%)	0,1	-0,4	-6,8	11,3	3,5	3,3	3,4	3,5
Kişi Başına Düşen Milli Gelir (Nominal Fiyatlarla- \$)	6.451	5.803	5.677	6.129	6.246	6.420	6.636	6.861
Tüketici Fiyat Enflasyonu (ort, %)	2,6	0,3	3	3,3	3,3	3,6	4,2	4,8
Cari İşlemler Dengesinin GSYİH'ya Oranı (%)	-2,1	-1,7	-5,3	0,2	-1,8	-3,1	-4,2	-5,6
İşsizliğin Toplam İşgücüne Oranı (%)	-	-	-	-	-	-	-	-
Devletin Genel Toplam Borçlanmasının GSYİH'ya Oranı (%)	45,2	53,9	61,7	58,7	60,9	63,8	66,9	70,6

Kaynak: IMF (2026 Nisan)

\*Tahmini veriler

Irak'ın, 2026 yılı için tahmin edilen GSYİH ile 196 ülke arasında 55. büyük ekonomi olması, bu çerçevede hesaplanan kişi başı milli geliri ile 120. sırada yer alması beklenmektedir. (IMF)

Irak ekonomisi, petrol gelirine dayalı bir yapıya sahiptir. Milli gelirin 2/3'ünü petrol geliri oluşturmaktadır. Uluslararası petrol fiyatındaki artış veya düşüşler, ekonomik gelirini doğrudan etkilemektedir. Öte yandan, geçmiş dönemlerde uzun süreli uygulanan ekonomik ambargolar ve iç güvenlik sorunları Irak'ın küresel ekonomiyle bütünleşmesini güçleştirmiştir. Neticede son 40 yıl Irak ekonomisi oldukça istikrarsız bir yapı sergilemiştir.

Ekonomide kamunun ağırlıklı payı bulunmakla birlikte, Irak özel sektörü gelişme göstermektedir. Irak tüketim, ara ve yatırım mallarını büyük oranda ithal etmektedir.

IMF heyetinin 2024 yılı 4. madde kapsamı değerlendirmesinin yer aldığı 16 Mayıs 2024 tarihli açıklamasında ise özetle; Irak'ın petrol fiyatlarındaki dalgalanmalara karşı kırılgan olduğu ve orta vadede kamu borcu (stres) riskinin de yüksek olduğu, maruz kalabileceği dış istikrar riskleri arasında daha düşük petrol fiyatları yada Gazze ve İsrail'deki çatışmaların yayılmasının yer aldığı, öte yandan, aşırı büyümüş kamu maaş faturasının kontrol altına alınması ve petrol dışı ilave gelirlerin harekete geçirilmesini sağlayacak politika önlemlerinin alınması, ayrıca, özel sektörün gelişimi ve ekonomide çeşitlenmenin sağlanmasının dış istikrarın sürdürülebilirliği ve özel sektör istihdamının teşvik edilmesinin hayati öneme sahip olduğu vurgulanmıştır. ([Bakınız: IMF 4. Madde Değerlendirmesi](#))

Dünya Bankası'nın 2026 yılı verilerine göre Irak'ın;

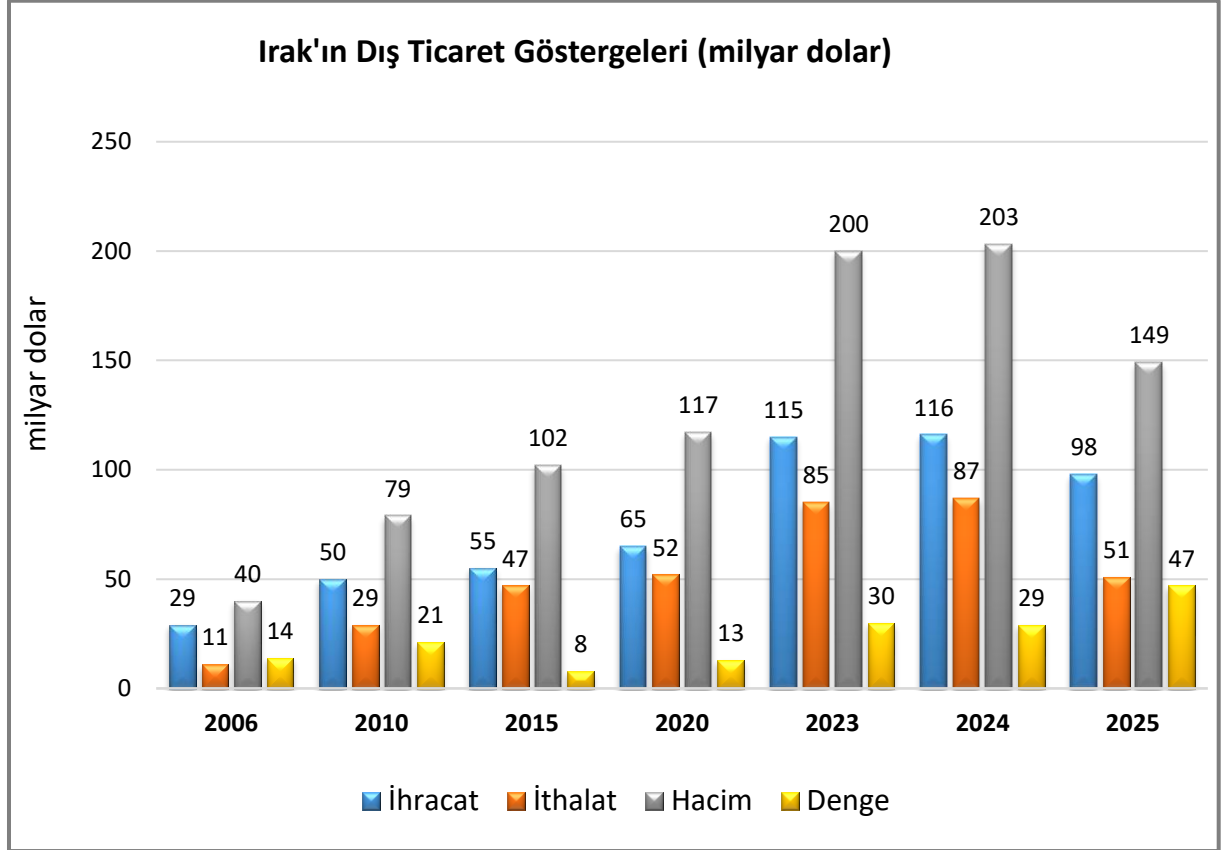
- 2024 yılı döviz rezervi (altın dahil) 101 milyar dolardır.
- 2024 yılı GSYİH'sı içinde sanayi sektörünün (inşaat dahil) payı %52, tarımın %3,4'tür. Sadece imalat sektörünün milli gelir içindeki payı ise %4'tür.
- 2024 yılı işsizlik oranı %15,3 seviyesindedir.

### 3. DIŐ TİCARET

#### Genel Durum

Ekonomisi ve dıŐ ticareti petrole dayanmaktadır.

#### Ülkenin DıŐ Ticareti



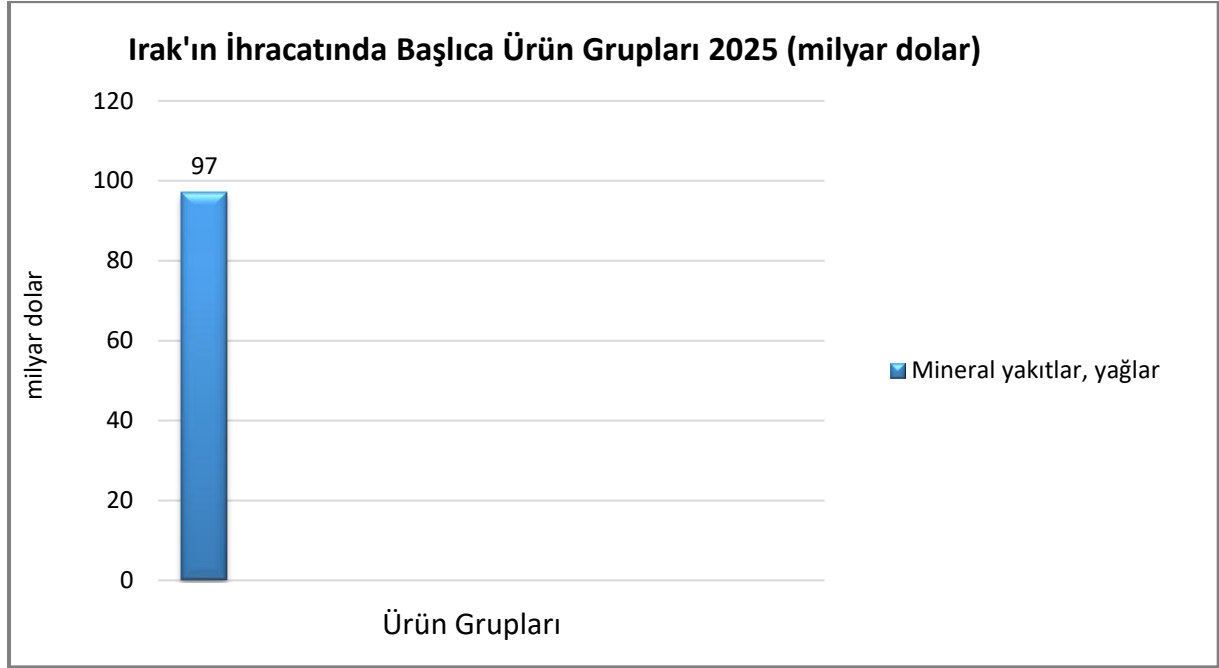
Kaynak: Trademap - mirrordata / Irak (Güncelleme: 24.06.2026)

Irak, petrol ihracatı sayesinde dıŐ ticareti fazla vermektedir.

Irak, tarım ve sanayi üretimi kısıtlı olduğundan, ihtiyaçlarını ithalat yoluyla karşılamaktadır.

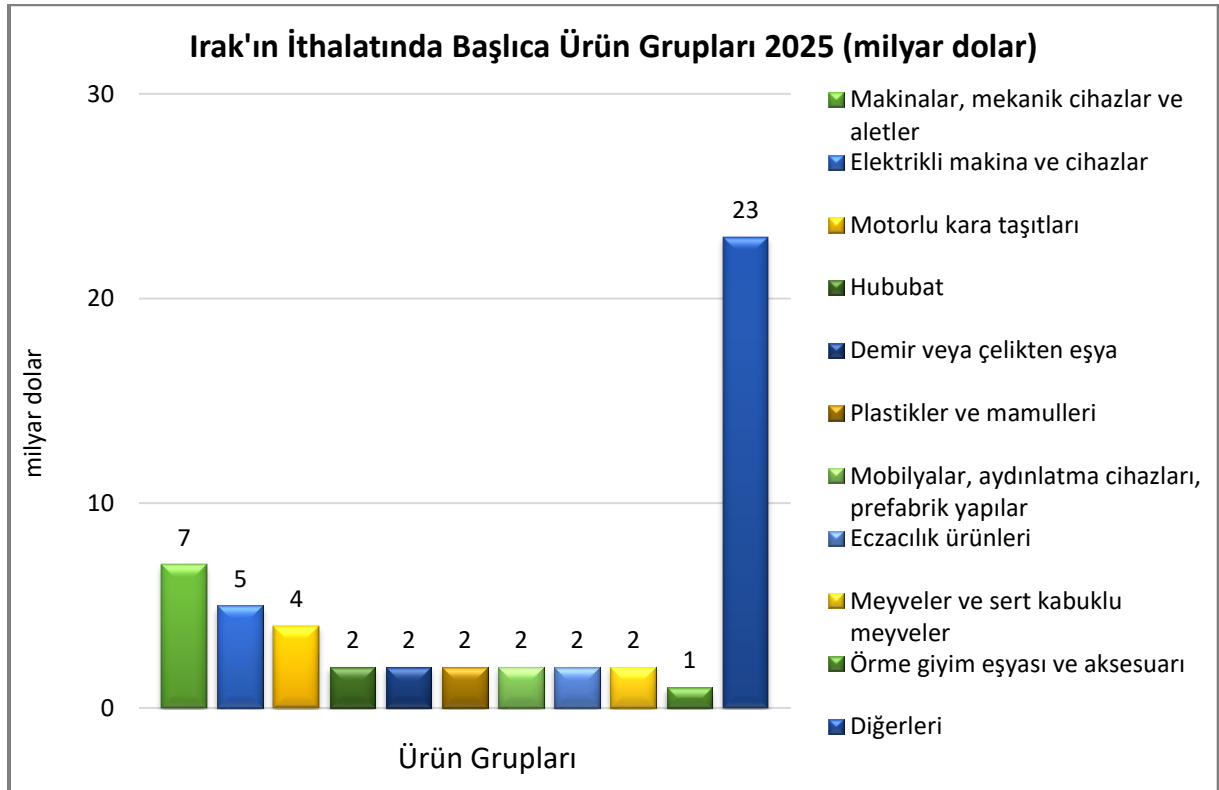
## Başlıca Ürünler İtibarı ile Dış Ticaret

### İhracat



Kaynak: Trademap – mirrordata / Irak [Detaylı tablo için tıklayınız](#)

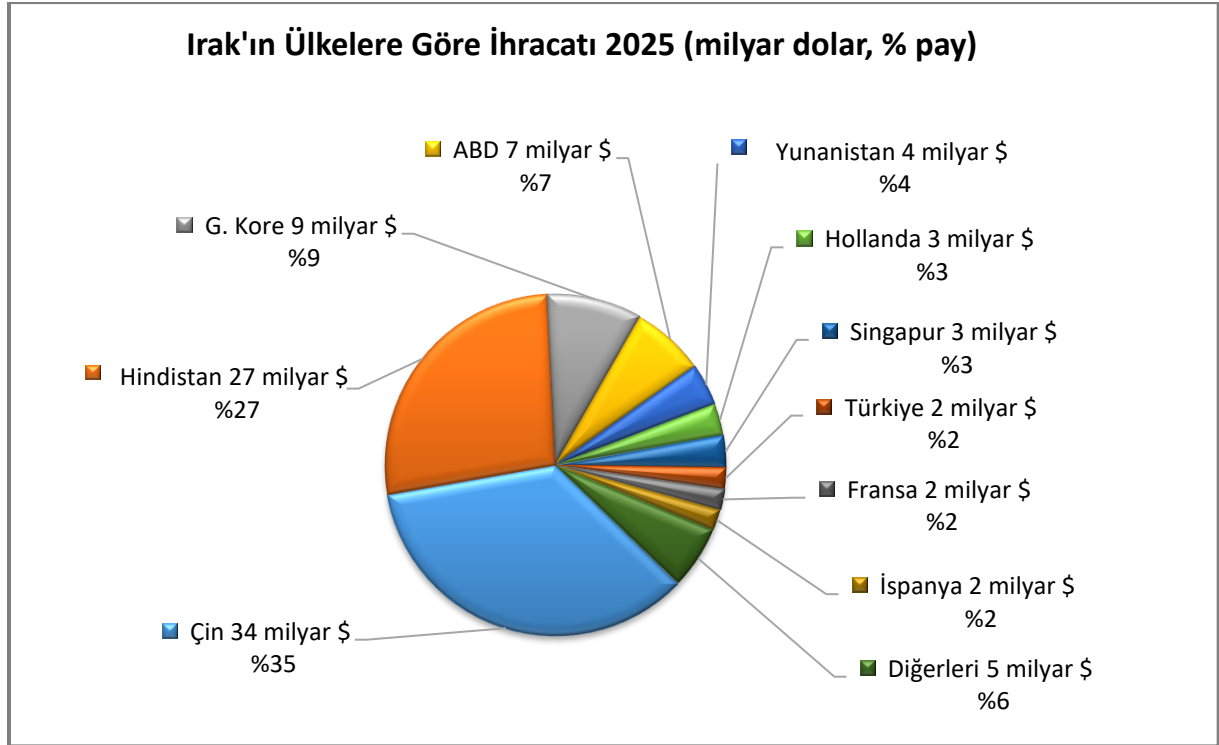
### İthalat



Kaynak: Trademap – mirrordata / Irak [Detaylı tablo için tıklayınız](#)

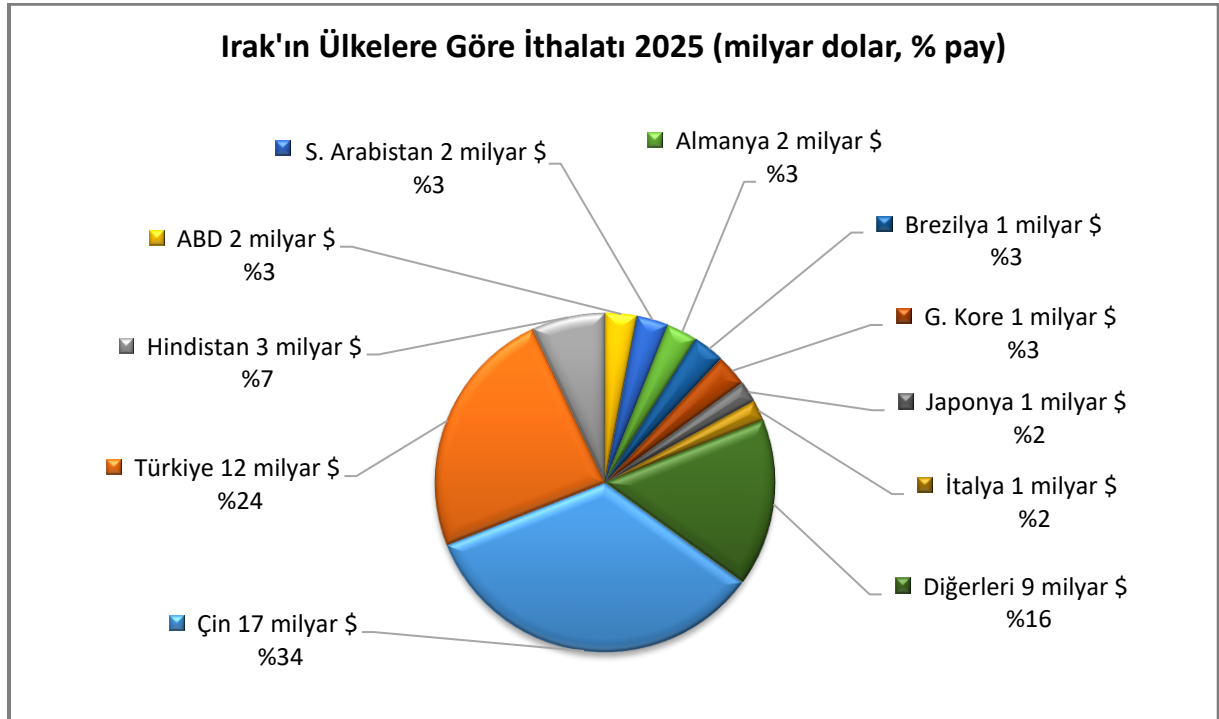
## Başlıca Ülkeler İtibarı ile Dış Ticaret

### İhracat



Kaynak: Trademap – mirrordata / Irak [Detaylı tablo için tıklayınız](#)

### İthalat



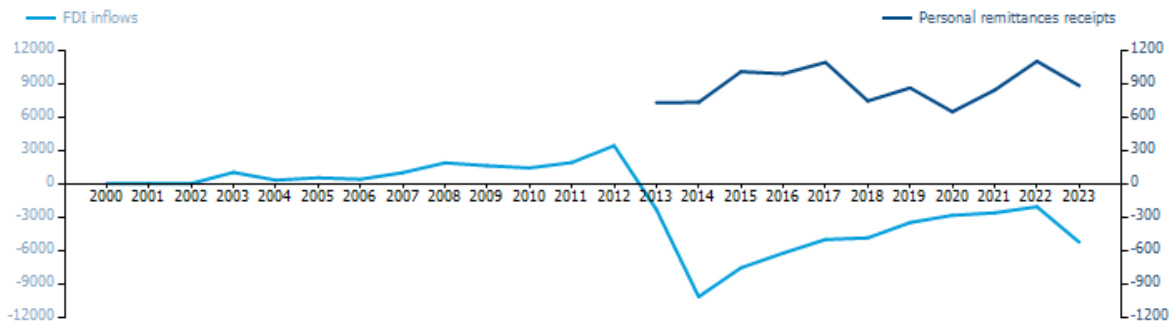
Kaynak: Trademap – mirrordata / Irak [Detaylı tablo için tıklayınız](#)

## 4. DOĞRUDAN YABANCI YATIRIMLAR

### Doğrudan Yabancı Yatırımların Görünümü

Ülkede yaşanan terör, siyasi ve iktisadi istikrarsızlık, ihracatı ve bütçesindeki payı yüksek olan petrol fiyatının aşırı düşmesi kamu gelirlerinin azalmasına ve Irak'ın büyük bir finansal krize girmesine yol açmıştır. Tüm bunlar ülkede bulunan yabancı sermayenin de hızla ülkeyi terk etmesine neden olmuştur.

2012 yılından itibaren düşüş eğiliminde olan doğrudan yabancı yatırım tutarı (3,4 milyar dolar seviyesinden) 2013-2022 döneminde negatif seviyede gerçekleşmiştir. (Dünya Bankası-<https://data.worldbank.org/indicator/BX.KLT.DINV.CD.WD?locations=IQ&view=chart>)



Kaynak: UNCTAD (<https://unctadstat.unctad.org/CountryProfile/GeneralProfile/en-GB/368/index.html>)

Nitekim, 2023 yılında -5,2 milyon dolar ile doğrudan yabancı yatırım çeken ülkeler arasında 195. sırada yer almıştır. (UNCTAD-2025)

Diğer taraftan Dünya Bankası'nın Ocak 2018'de yayımladığı DEAŞ-terör saldırılarından doğrudan etkilenen yedi vilayetteki (Bağdat, Babil, Anbar, Selahattin, Musul, Kerkük, Diyala) hasar ve ihtiyaç tespitini içeren raporda toplam hasar ve zararın 46 milyar dolar tutarında olduğu belirtilmektedir. Rapora göre, yedi vilayetin uğradığı zarar ve ziyanın karşılanabilmesi için gereken yatırım tutarı 88,2 milyar dolardır. Bunun 22,9 milyar dolarlık kısmına kısa vadede, 65,4 milyar dolarlık kısmına ise orta vadede ihtiyaç duyulmaktadır. Tüm hasar ve zararın giderilebilmesi için gereksinim duyulan yatırım miktarı konut ve yerleşim için 17,4 milyar dolar, sanayi ve ticaret için 10,6 milyar dolar, altyapı için 9,1 milyar dolar olarak öngörülmüştür.

Irak, yeniden yapılanma için ihtiyaç duyduğu finansmanı kendi imkanları ile karşılamaktan uzaktır. Dolayısıyla, yeniden imar için yabancı sermaye ihtiyacı içindedir.

Irak Reform, Toparlanma ve İmar Fonu kapsamında yürütülen çalışmalar hakkında rapora aşağıda linki verilen Dünya Bankasının web adresinden ulaşılması imkanı bulunmaktadır.

- <https://www.worldbank.org/en/country/iraq/publication/iraq-reform-recovery-and-reconstruction-fund-i3rf-trust-fund-annual-progress-report-to-development-partners-2021>

Türkiye'nin 2024 yılında yurtdışına gerçekleştirdiği yaklaşık 7 milyar dolar değerindeki toplam yurtdışı doğrudan yatırımında Irak 26 milyon dolar ile 28. sıradadır. (ABD 1,3 milyar \$ ile 1.) (TCMB-2025)

2024 yılında yurt dışından Türkiye'ye gelen yaklaşık 7 milyar dolar değerindeki toplam doğrudan yatırımında ise Irak 4 milyon dolar ile 37. sıradadır. (Hollanda 1,6 milyar \$ ile 1.) (TCMB-2025)

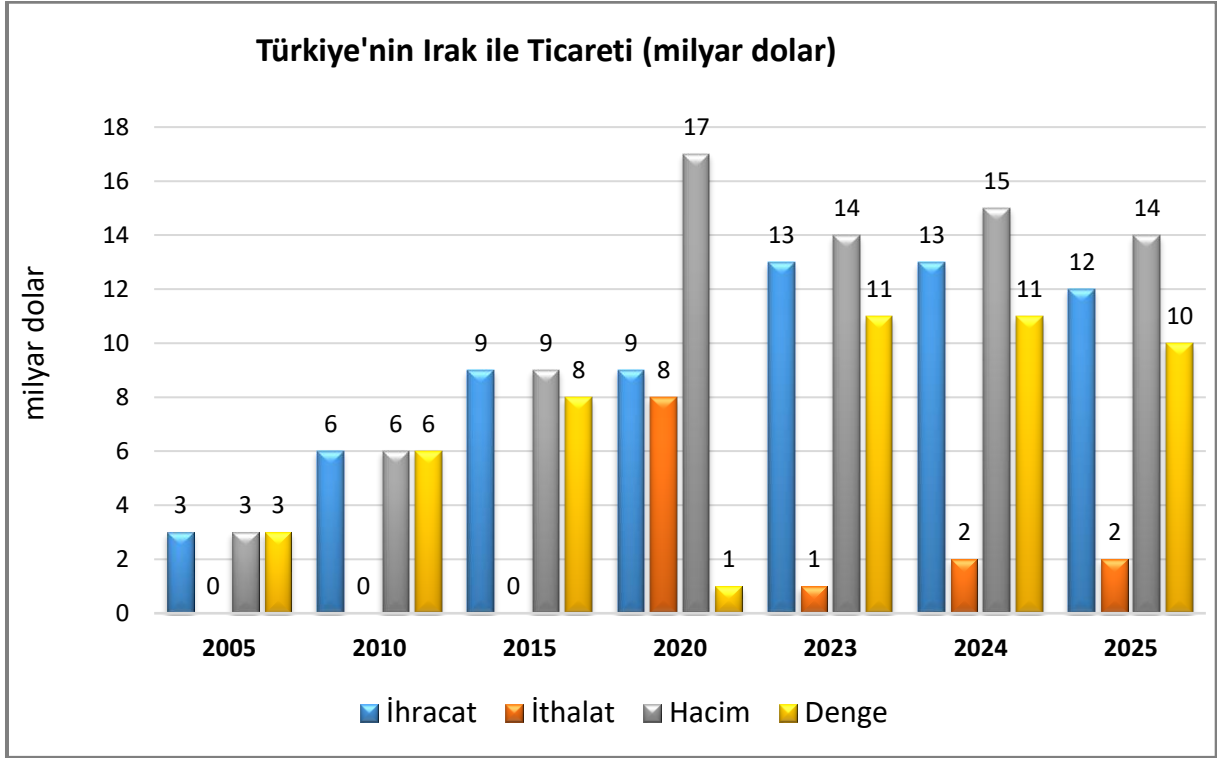
2021 yılı insani gelişmişlik endeksine göre 191 ülke arasında Irak 121. sıradadır. (BM-2024)

## 5. TÜRKİYE ile TİCARET

### Genel Durum

İkili ticaret Türkiye lehine fazla vermektedir.

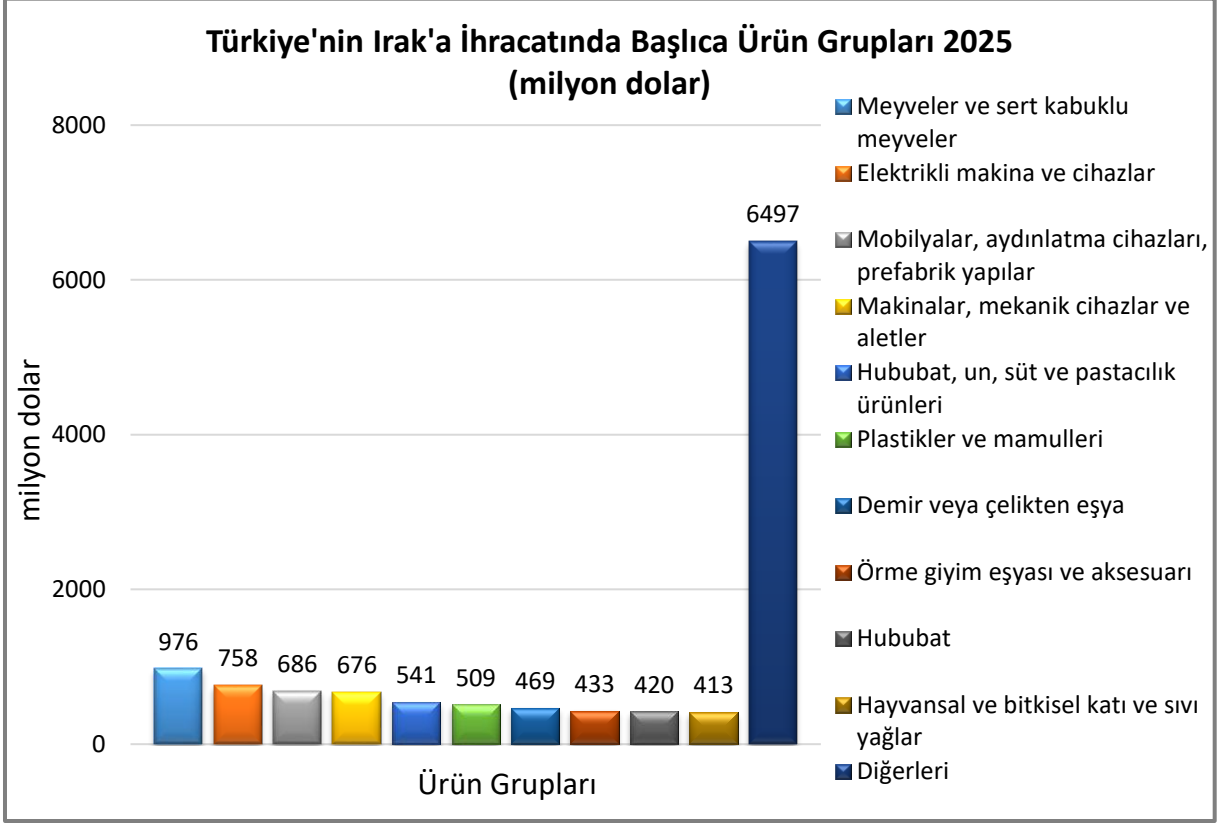
### Türkiye-İrak Dış Ticareti



Kaynak: Trademap/Türkiye - directdata

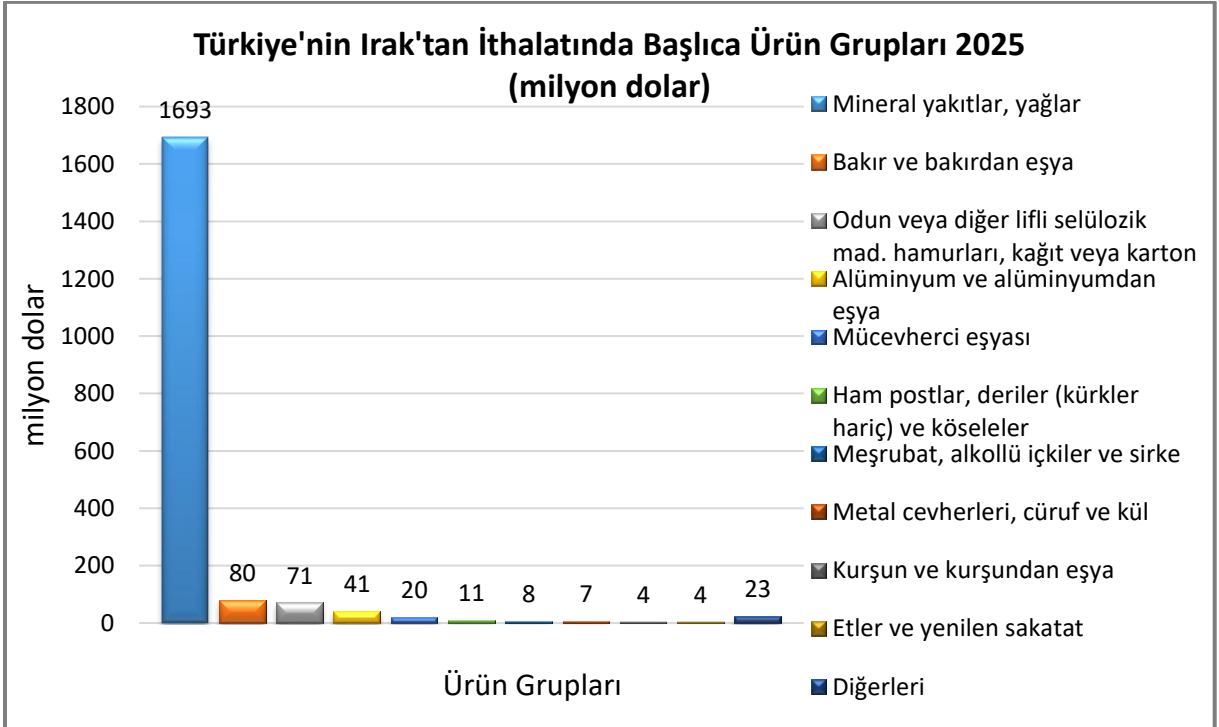
İrak, Türkiye'nin 2025 yılı ihracatında 5, ithalatında ise 34. sırada yer almıştır.

## Türkiye'nin Irak'a İhracatında Başlıca Ürünler



Kaynak: Trademap/Türkiye-directdata [Detaylı tablo için tıklayınız](#)

## Türkiye'nin Irak'tan İthalatında Başlıca Ürünler



Kaynak: Trademap/Türkiye-directdata [Detaylı tablo için tıklayınız](#)

**EKLER:****EK-1: Irak'ın İhracatında Başlıca Ürünler (1.000 dolar)**

Sıra	GTİP	ÜRÜNLER (ilk 15)	2023	2024	2025	Pay (%, 2025)	Değişim (%, 2024-2025)
<b>TOPLAM İHRACAT (Diğerleriyle)</b>			<b>114 678 948</b>	<b>115 919 869</b>	<b>98 185 186</b>	<b>100</b>	<b>-15,3</b>
1.	2709	Ham petrol (petrol yağları ve bitümenli minerallerden elde edilen yağlar)	99 733 548	98 862 144	87 472 232	89,1	-11,5
2.	2710	Petrol yağları ve bitümenli minerallerden elde edilen yağlar	10 680 460	13 789 738	8 258 402	8,4	-40,1
3.	2713	Petrol koku, petrol bitümeni ve petrol yağlarının veya bitümenli minerallerden elde edilen yağların diğer kalıntıları	907 606	941 239	796 004	0,8	-15,4
4.	2711	Petrol gazları ve diğer gazlı hidrokarbonlar	492 047	707 960	484 642	0,5	-31,5
5.	2707	Yüksek sıcaklıkta taşkömürü katranının damıtılmasından elde yağlar ve diğer ürünler	29 531	198 619	285 910	0,3	43,9
6.	1507	Soya yağı ve fraksiyonları	106 118	62 049	216 283	0,2	248,6
7.	0804	Hurma, incir, ananas, avokado ve guava armudu, mango ve mangost (taze/kurutulmuş)	125 068	129 623	102 954	0,1	-20,6
8.	7602	Aluminyum döküntü ve hurdaları	36 973	41 720	80 087	0,1	92
9.	4707	Kağıt ve karton döküntü ve kırıntıları	49 391	67 035	73 609	0,1	9,8
10.	7404	Bakır döküntü ve hurdaları	36 283	5 319	69 084	0,1	1198,8
11.	8901	Yolcu gemileri, gezinti gemileri, feribotlar, yük gemileri, mavnalar ve insan veya yük taşımaya mahsus benzeri gemiler	0	92 045	48 555	0	-47,2
12.	8802	Helikopterler, uçaklar vb; uzay araçları (uydular dahil), uzay araçlarını fırlatıcı araçlar ve yörünge-altı araçları	33 723	0	36 087	0	-
13.	7108	Altın (platin kaplamalı altın dahil) (işlenmemiş veya yarı işlenmiş ya da pudra halinde)	1 594 480	539 554	20 289	0	-96,2
14.	1518	Hayvansal ve bitkisel yağlar ve bunların fraksiyonları (1516'dakiler hariç)	5 228	7 211	17 494	0	142,6
15.	2202	Sular (mineral ve gazlı sular dahil) ve alkolsüz diğer içecekler (tatlandırıcı, lezzetlendirilmiş)	17 412	25 175	14 593	0	-42

Kaynak: Trademap - mirrordata / Irak

**EK-2: Irak'ın İthalatında Başlıca Ürünler (1.000 dolar)**

Sıra	GTİP	ÜRÜNLER (İlk 15)	2023	2024	2025	Pay (%, 2025)	Değişim (%, 2024-2025)
<b>TOPLAM İTHALAT (Diğerleriyle)</b>			<b>85 065 017</b>	<b>87 410 776</b>	<b>51 167 442</b>	<b>100</b>	<b>-41,5</b>
1.	8703	Otomobiller	4 720 862	7 406 254	2 518 518	4,9	-66
2.	1006	Pirinç	1 352 377	1 662 309	1 356 616	2,7	-18,4
3.	8415	Klima cihazları (motorlu bir vantilatör ile nem ve ısıyı değiştirmeye mahsus tertibatlı olanlar)	1 335 872	1 423 453	1 122 378	2,2	-21,2
4.	3004	Tedavide veya korunmada kullanılmak üzere hazırlanan ilaçlar (dozlandırılmış)	1 060 357	1 326 684	929 219	1,8	-30
5.	2710	Petrol yağları ve bitümenli minerallerden elde edilen yağlar	6 202 215	1 479 305	914 924	1,8	-38,2
6.	9403	Diğer mobilyalar ve bunların aksam ve parçaları	686 982	749 669	827 778	1,6	10,4
7.	8544	İzole edilmiş teller, kablolar ve diğer elektrik iletkenler; tek tek kaplanmış liflerden oluşan fiber optik kablolar	941 039	947 887	784 458	1,5	-17,2
8.	0805	Turunçgiller (taze/kurutulmuş)	341 295	303 110	707 245	1,4	133,3
9.	0207	Kümes hayvanlarının etleri ve yenilen sakatatı (taze, soğutulmuş veya dondurulmuş)	907 773	1 011 714	681 610	1,3	-32,6
10.	7304	Demir (dökme demir hariç) ve çelikten ince ve kalın borular ve içi boş profiller (dikişsiz)	632 509	645 929	631 369	1,2	-2,3
11.	1905	Tatlı Bisküvi ve Gofretler	707 598	609 135	610 950	1,2	0,3
12.	8708	Karayolu taşıtları için aksam ve parçalar	775 577	850 345	588 831	1,2	-30,8
13.	4011	Kauçuktan yeni dış lastikler	829 396	850 890	569 613	1,1	-33,1
14.	8504	Elektrik transformatörleri, statik konvertörler (örneğin; redresörler) ve endüktörler	537 324	638 806	535 315	1	-16,2
15.	3002	Serum, aşı, toksin vb. ürünler	455 334	563 975	522 953	1	-7,3

Kaynak: Trademap - mirrordata / Irak

**EK-3: Irak'ın Ülkelere Göre İhracatı (1.000 dolar)**

Sıra	Ülkeler (İlk 15)	2023	2024	2025	Pay (%, 2025)	Değişim (%, 2024-2025)
<b>TOPLAM İHRACAT (Diğerleriyle)</b>		<b>114 678 948</b>	<b>115 919 869</b>	<b>98 185 186</b>	<b>100</b>	<b>-15,3</b>
1.	Çin	35 429 661	38 235 661	33 911 660	34,5	-11,3
2.	Hindistan	29 207 387	30 329 222	26 663 165	27,2	-12,1
3.	G. Kore	7 899 268	9 029 244	9 103 457	9,3	0,8
4.	ABD	8 941 521	7 689 609	6 501 493	6,6	-15,5
5.	Yunanistan	5 682 369	5 421 220	4 407 395	4,5	-18,7
6.	Hollanda	5 253 038	4 202 703	3 372 339	3,4	-19,8
7.	Singapur	752 419	1 484 133	3 138 442	3,2	111,5
8.	Türkiye	1 498 192	1 827 058	1 961 973	2	7,4
9.	Fransa	1 853 754	2 114 950	1 729 221	1,8	-18,2
10.	İspanya	1 794 364	1 204 788	1 637 094	1,7	35,9
11.	Almanya	1 695 638	1 906 771	1 629 386	1,7	-14,5
12.	İtalya	4 119 086	2 686 366	1 488 149	1,5	-44,6
13.	Malezya	98 029	225 259	551 561	0,6	144,9
14.	Filipinler	385 406	474 534	507 885	0,5	7
15.	Bulgaristan	1 185	636 477	405 755	0,4	-36,2

Kaynak: Trademap - mirrordata / Irak

**EK-4: Irak'ın Ülkelere Göre İthalatı (1.000 dolar)**

Sıra	Ülkeler (İlk 15)	2023	2024	2025	Pay (% 2025)	Değişim (% 2024-2025)
<b>TOPLAM İTHALAT (Diğerleriyle)</b>		<b>85 065 017</b>	<b>87 410 776</b>	<b>51 167 442</b>	<b>100</b>	<b>-41,5</b>
1.	Çin	14 351 624	16 000 819	17 208 763	33,6	7,5
2.	Türkiye	12 759 358	13 006 477	12 379 754	24,2	-4,8
3.	Hindistan	3 471 271	3 260 802	3 345 812	6,5	2,6
4.	ABD	2 258 506	1 660 554	1 663 322	3,3	0,2
5.	S. Arabistan	1 303 975	1 739 619	1 618 588	3,2	- 7
6.	Almanya	1 262 965	1 424 925	1 598 856	3,1	12,2
7.	Brezilya	1 288 662	1 886 688	1 485 478	2,9	-21,3
8.	G. Kore	1 195 974	1 249 062	1 378 887	2,7	10,4
9.	Japonya	849 356	902 199	1 128 781	2,2	25,1
10.	İtalya	973 175	1 036 325	1 084 453	2,1	4,6
11.	Tayland	879 997	1 162 096	965 440	1,9	-16,9
12.	Mısır	690 314	815 882	881 859	1,7	8,1
13.	Hollanda	670 292	638 096	639 316	1,2	0,2
14.	İngiltere	551 416	683 498	575 216	1,1	-15,8
15.	Arjantin	238 252	512 622	563 140	1,1	9,9

Kaynak: Trademap - mirrordata / Irak (24.06.2026)

NOT: Irak'ın geçmiş yıllardaki ithalatında ilk sıralarda yer alan BAE'nin resmi dış ticaret verileri (direct data) işbu notun hazırlandığı tarih itibarıyla, Trademap'te henüz yayınlanmamıştır.

**Ek-5: Türkiye'nin Irak'a İhracatında Başlıca Ürünler (1.000 dolar)**

Sıra	GTİP	ÜRÜNLER (İlk 15)	2023	2024	2025	Pay (%, 2025)	Değişim (%, 2024-2025)
<b>TOPLAM İHRACAT (Diğerleriyle)</b>			<b>12 759 358</b>	<b>13 006 477</b>	<b>12 379 754</b>	<b>100</b>	<b>-4,8</b>
1.	0805	Turunçgiller (taze/kurutulmuş)	196 731	205 689	597 127	4,8	190,3
2.	9403	Diğer mobilyalar ve bunların aksam ve parçaları	321 023	397 940	466 844	3,8	17,3
3.	1905	Tatlı Bisküvi ve Gofretler	436 683	452 721	465 065	3,8	2,7
4.	7113	Mücevherci eşyası ve aksamı (kıymetli metallerden veya kıymetli metallerle kaplama metallerden)	1 353 977	995 930	369 737	3	-62,9
5.	0207	Kümes hayvanlarının etleri ve yenilen sakatatı (taze, soğutulmuş veya dondurulmuş)	520 229	444 320	333 632	2,7	-24,9
6.	0713	Kuru baklagiller (kabuksuz) (taneleri ikiye ayrılmış)	401 347	382 252	307 681	2,5	-19,5
7.	1512	Ayçiçeği, aspir, pamuk tohumu yağları ve bunların fraksiyonları (kimyasal olarak değiştirilmemiş)	223 708	228 183	284 380	2,3	24,6
8.	9619	Hijyenik havlular ve tamponlar, bebek bezleri ve benzeri hijyenik eşya	302 639	271 253	262 744	2,1	-3,1
9.	8544	İzole edilmiş teller, kablolar ve diğer elektrik iletkenler; tek tek kaplanmış liflerden oluşan fiber optik kablolar	215 292	239 038	262 111	2,1	9,7
10.	7604	Aluminyumdan çubuklar ve profiller	184 757	224 010	241 078	1,9	7,6
11.	1001	Buğday ve mahlut	92 328	236 687	240 621	1,9	1,7
12.	7308	Demir veya çelikten inşaat ve inşaat aksamı, inşaat kullanılmak üzere hazırlanmış demir veya çelikten sac, çubuk, vb.	201 846	221 904	197 563	1,6	-11
13.	8504	Elektrik transformatörleri, statik konvertörler (örneğin; redresörler) ve endüktörler	155 697	183 612	181 397	1,5	-1,2
14.	9401	Oturmaya mahsus mobilyalar ve bunların aksam ve parçaları	149 183	179 220	174 230	1,4	-2,8
15.	1806	Çikolata ve kakao içeren diğer gıda müstahzarları	157 714	168 790	166 421	1,3	-1,4

Kaynak: Trademap /Türkiye-directdata

**Ek-6: Türkiye'nin Irak'tan İthalatında Başlıca Ürünler (1.000 dolar)**

Sıra	GTİP	ÜRÜNLER (İlk 15)	2023	2024	2025	Pay (%, 2025)	Değişim (%, 2024-2025)
<b>TOPLAM İTHALAT (Diğerleriyle)</b>			<b>1 498 192</b>	<b>1 827 058</b>	<b>1 961 973</b>	<b>100</b>	<b>7,4</b>
1.	2710	Petrol yağları ve bitümenli minerallerden elde edilen yağlar	703 765	1 240 296	1 298 276	66,2	4,7
2.	2713	Petrol koku, petrol bitümeni ve petrol yağlarının veya bitümenli minerallerden elde edilen yağların diğer kalıntıları	428 128	406 639	394 897	20,1	-2,9
3.	4707	Kağıt ve karton döküntü ve kırıntıları	35 415	60 806	70 532	3,6	16
4.	7404	Bakır döküntü ve hurdaları	36 283	5 319	67 161	3,4	1162,7
5.	7602	Aluminyum döküntü ve hurdaları	11 194	12 504	40 188	2	221,4
6.	7108	Altın (platin kaplamalı altın dahil) (işlenmemiş veya yarı işlenmiş ya da pudra halinde)	147 872	6 451	20 289	1	214,5
7.	4101	Sığır (bufalo dahil) ve at cinsi hayvanların ham post ve derileri	7 817	9 006	10 189	0,5	13,1
8.	2202	Sular (mineral ve gazlı sular dahil) ve alkolsüz diğer içecekler (tatlandırıcı, lezzetlendirilmiş)	12 786	8 157	8 154	0,4	0
9.	7413	Bakırdan demetlenmiş teller, kablolar, örme halatlar ve benzerleri (elektrik için izole edilmiş olanlar hariç)	4 635	8 247	6 590	0,3	-20,1
10.	2608	Çinko cevherleri ve konsantreleri	0	0	6 169	0,3	-
11.	7408	Bakır teller	4 597	6 613	4 396	0,2	-33,5
12.	7801	İşlenmemiş kurşun	15 328	3 891	4 269	0,2	9,7
13.	0207	Kümes hayvanlarının etleri ve yenilen sakatatı (taze, soğutulmuş veya dondurulmuş)	277	3 009	4 160	0,2	38,3
14.	7902	Çinko döküntü ve hurdaları	1 965	667	1 813	0,1	171,8
15.	3915	Plastikten döküntü, kalıntı ve hurdalar	15 174	10 845	1 543	0,1	-85,8

Kaynak: Trademap /Türkiye-directdata